

Nástroj Writefull byl speciálně navržen pro korekci odborných textů v angličtině. Od ostatních nástrojů se liší také tím, že používá jazykové modely založené na umělé inteligenci (AI) a průběžně se učí z textů milionů publikovaných odborných článků. Writefull koriguje gramatiku, použití odborné terminologie, interpunkci, pravopis a stylistiku.

Nástroj je dostupný ve třech variantách:

Writefull pro Word -> nutné stažení doplňku (viz popis níže)

Writefull Revise -> <https://revise-vscht-cz.writefull.ai/>

Writefull Cite -> <https://cite-vscht-cz.writefull.ai/>

V květnu 2020 proběhl na nástroj Writefull webinář, lze se podívat na záznam webináře->

<https://drive.google.com/file/d/1MJ13JjW6eO0vXAianKchsMzbFy2ByqGW/view>

Technické požadavky

Writefull pro Word:

- Microsoft 365, Office 365 (Windows a Mac)
- Word Online (Windows a Mac)
- Office 2019 (Windows a Mac)
- Office 2016 (Windows a Mac)

Revise a Cite:

- Chrome, Firefox, Safari, Edge
- Edge – nová verze založená na projektu Chromium (vydaná 15. ledna 2020)

Writefull Revise

Writefull Revise kontroluje správnost gramatiky, používání slov, stylistiky a další u textů, které již byly napsány. Text se nahraje do webového nástroje Revise (<https://revise-vscht-cz.writefull.ai/>), zkontroluje se a případně se přijmou navrhované změny a poté lze stáhnout revidovanou verzi textu obsahující všechny přijaté návrhy. Lze nahrát dokumenty ve formátech .docx, .doc a .tex.

Writefull Cite

Writefull Cite (<https://cite-vscht-cz.writefull.ai/>) kontroluje texty na úplnost citací a zvýrazňuje věty, které by měly být ocitovány. Není to ale nástroj na hledání plagiátů. Lze nahrát dokumenty ve formátech .docx, .doc a .tex.

Writefull pro Word

Writefull pro Word poskytuje jazykovou zpětnou vazbu na text napsaný ve Wordu. Kontroluje správnost gramatiky, použití slov, stylistiky a dalších.

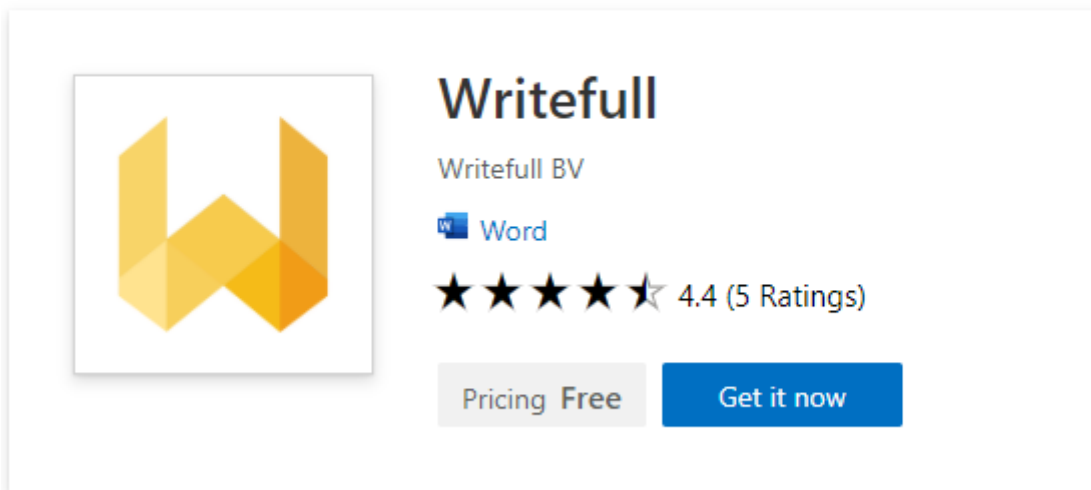
Stažení doplňku:

1) Do webového prohlížeče zadejte odkaz:

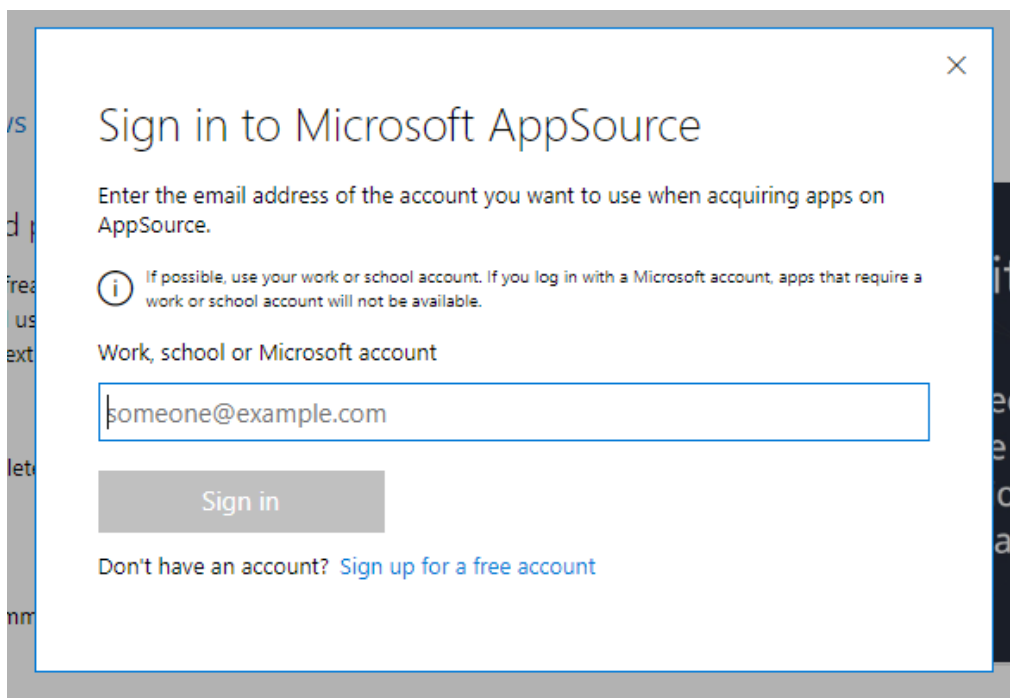
<https://appsource.microsoft.com/en-us/product/office/WA200001482>

2) Klikněte na „Get it now“.


Apps > **Writefull**



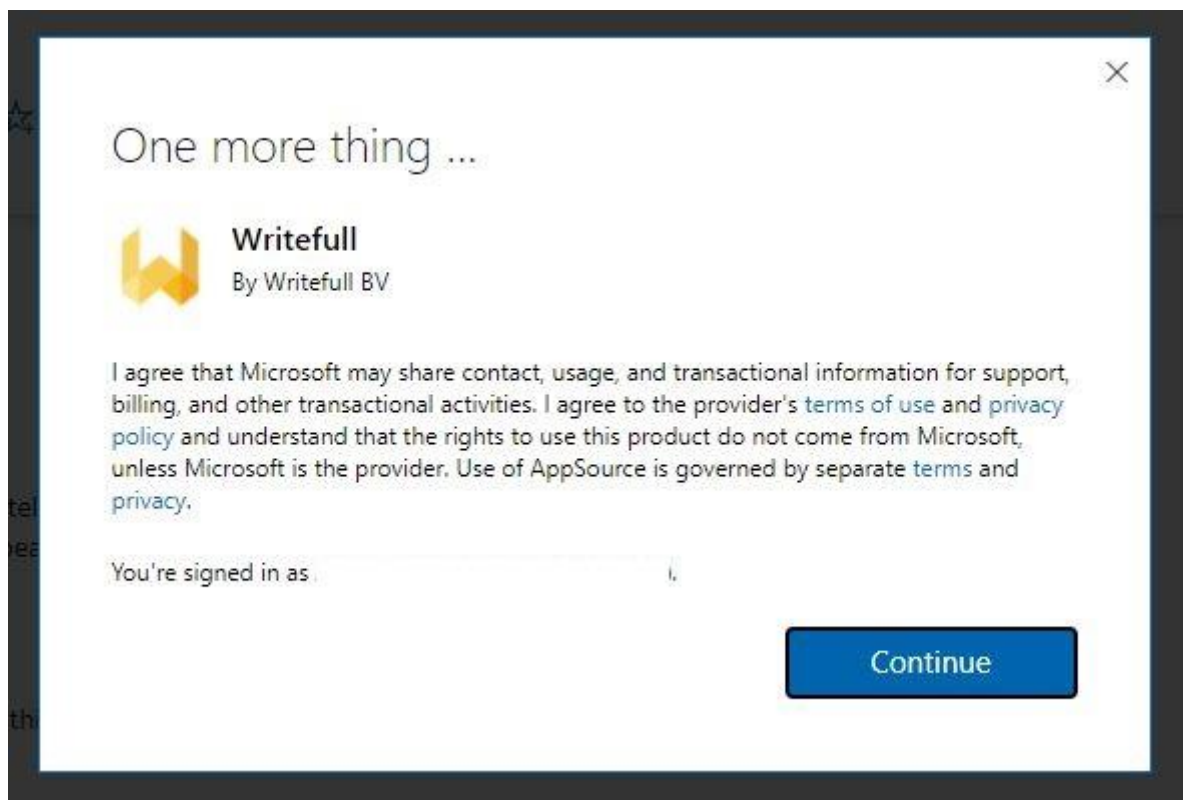
3) Objeví se přihlašovací okno -> zadejte váš školní e-mail.



4) Webová stránka se přesměruje na přihlášení pomocí účtu organizace, kde se přihlaste pomocí školního uživatelského jména a hesla, které běžně používáte pro přihlášení do školní sítě.



- 5) Webová stránka se přesměruje zpět na Microsoft AppSource.
- 6) Odsouhlaste podmínky použití a zásady ochrany osobních údajů.



7) Klikněte na „Open in Word“.

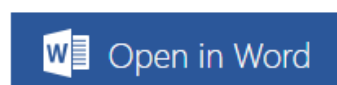
[Apps](#) > [Writefull](#) > Launch



Writefull

Writefull BV

Get started with the add-in:



This add-in works in: Word 2016 or later on Mac, Word 2016 or later on Windows, Word on the web.

If you don't have the above, try using [Office Online](#).

8) Klikněte na „Spustit aplikaci Word (desktop)“.

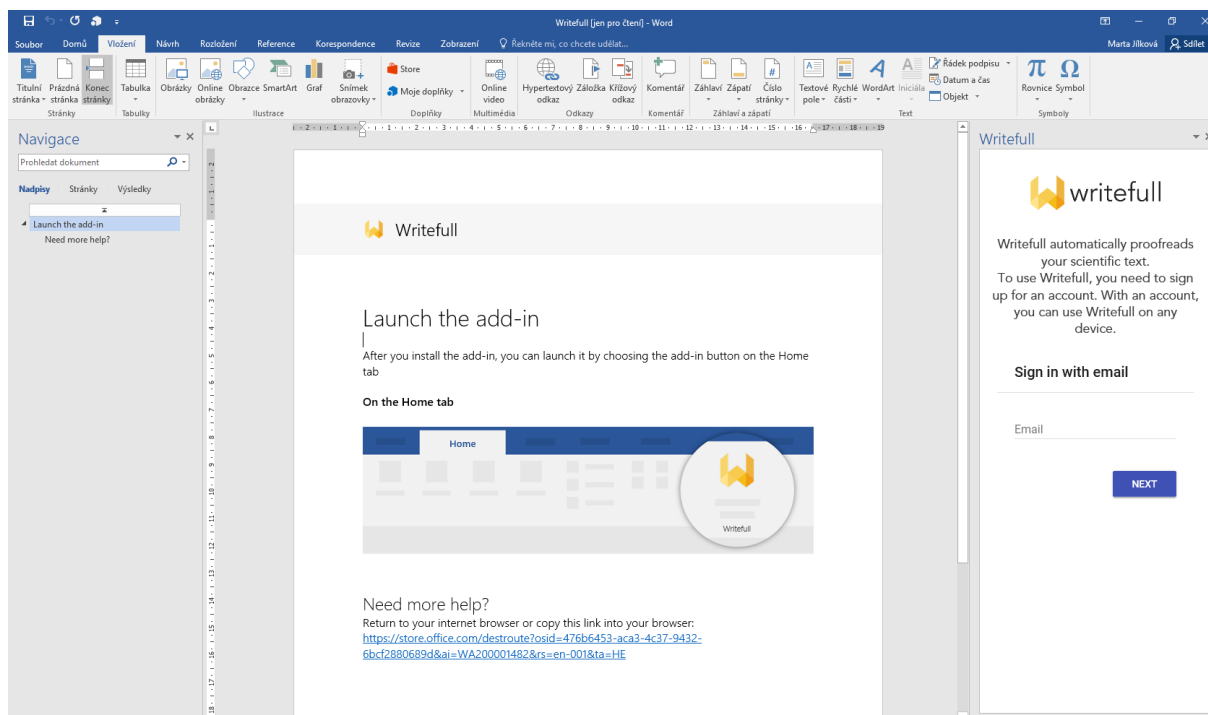
Spustit aplikaci Word (desktop)?

Tuto aplikaci chce otevřít web <https://store.office.com>.

Spustit aplikaci Word (desktop)


Zrušit

9) Otevře se Word.



10) V pravé části zadejte váš školní e-mail a zadejte nové heslo, které budete používat pro přihlašování do doplňku Writefull.

Writefull

 writefull

Writefull automatically proofreads your academic text.

To use Writefull, you need to sign up for an account. With an account, you can use Writefull on any device.

Email *

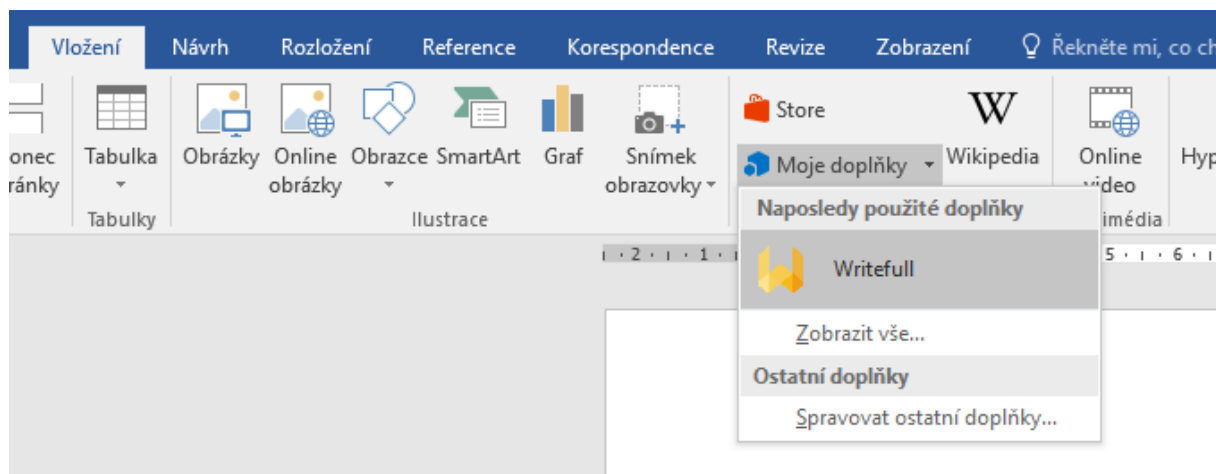
Password *

SIGN UP

[Already have an account?](#)

v1.1.9

- 11) Obratem vám přijde na e-mail odkaz, na který klikněte, čímž potvrdíte aktivaci účtu.
- 12) Vyvolání doplňku Writefull ve Wordu:
 - a. Jděte na kartu Vložení -> klikněte na „Moje doplňky“.



- b. Dvakrát rychle poklepejte na doplněk Writefull, ten se poté otevře v pravé části Wordu.